

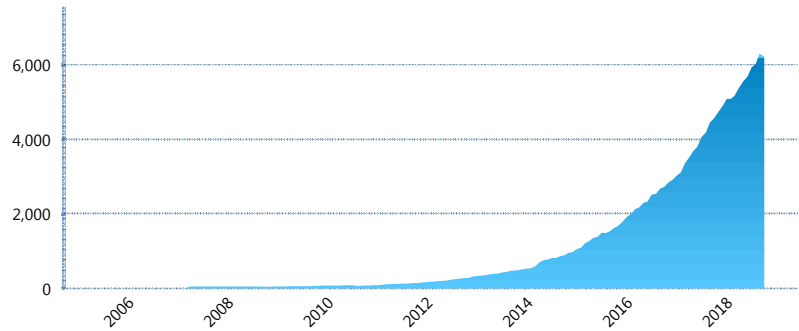
### I. INFORMACIÓN FINANCIERA

#### I) Detalles del Fondo

Detalles del Fondo	
Razón Social	Fondo Profuturo LP, S.A de C.V, Siefore
Inicio de Operaciones	01/06/2005
Tipo de Fondo	Complementaria
Clave Bolsa	PROF-LP
Activos Administrados *	6,226
ISIN	MX54PR3X0026
Comisión Anual	1.25%
Administrador	Profuturo Afore, S.A. de C.V.
Director General	Lic. Arturo García Rodríguez
Presidente del Consejo	Alberto Baillères González

#### Activos Administrados \*

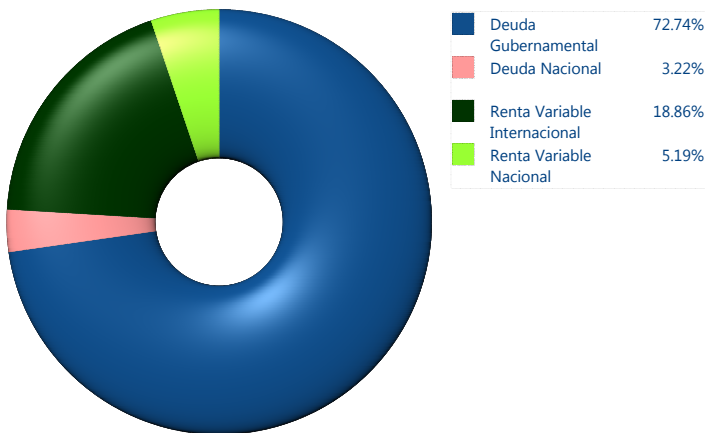
\$6,226



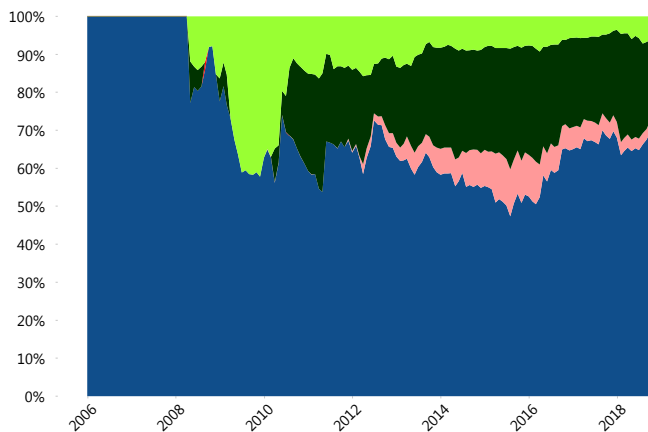
\*Cifras en millones de pesos

Contiene el efecto de fusiones, cortes transversales y transferencias por edad. Para mayor información consultar: <http://www.consar.gob.mx/gobmx/Aplicativo/Factsheets/EC/ECSAR.pdf>

#### II) Inversiones



#### Evolución de Inversiones



Tipo de Instrumento		Profuturo (SAC)	Sistema Adicional...
Renta Variable Nacional	Renta Variable Nacional	5.19%	5.59%
	<b>Total</b>	<b>5.19%</b>	<b>5.59%</b>
Renta Variable Internacional	Renta Variable Internacional	18.86%	14.83%
	<b>Total</b>	<b>18.86%</b>	<b>14.83%</b>
Mercancías	Mercancías	0.00%	0.55%
	<b>Total</b>	<b>0.00%</b>	<b>0.55%</b>
FIBRAS	FIBRAS	0.00%	2.29%
	<b>Total</b>	<b>0.00%</b>	<b>2.29%</b>
Estructurados	Estructurados	0.00%	0.06%
	<b>Total</b>	<b>0.00%</b>	<b>0.06%</b>
Deuda Nacional	Alimentos	0.03%	0.03%
	Automotriz	0.00%	0.07%
	Banca de Desarrollo	1.10%	1.16%
	Bancario	0.33%	0.78%
	Bebidas	0.01%	0.16%
	Cemento	0.00%	0.01%
	Centros Comerciales	0.00%	0.00%
	Consumo	0.00%	0.13%
	Empresas Productivas del Estado	0.58%	2.13%
	Estados	0.11%	0.63%
	Europesos	0.00%	0.69%
	Grupos Industriales	0.02%	0.04%
	Infraestructura	0.14%	1.38%
	OTROS	0.65%	0.35%
	Papel	0.01%	0.03%
	Serv. Financieros	0.00%	0.08%
	Telecom	0.17%	0.20%
	Transporte	0.00%	0.01%
	Vivienda	0.05%	1.13%
	<b>Total</b>	<b>3.22%</b>	<b>9.00%</b>
Deuda Internacional	Deuda Internacional	0.00%	0.00%
	<b>Total</b>	<b>0.00%</b>	<b>0.00%</b>
Deuda Gubernamental	BONDESD	13.63%	4.23%
	BONOS	3.00%	27.73%
	BPA182	0.00%	0.12%
	BPAS	0.00%	0.15%
	CBIC	0.00%	0.09%
	CETES	24.76%	11.22%
	REPORTO	0.00%	1.37%
	UDIBONO	31.35%	22.73%
	UMS	0.00%	0.07%
	<b>Total</b>	<b>72.74%</b>	<b>67.70%</b>
<b>Total</b>	<b>100.00%</b>	<b>100.00%</b>	

\*\*Considera las inversiones de todo el grupo de SIEFORES Adicionales  
Cifras al cierre de octubre de 2018

### III) Desempeño

#### Rendimiento Bolsa

Tipo	Profuturo (SAC)	Sistema Adicionales
1 año	3.39%	1.54%
2 años	6.47%	4.06%
3 años	5.67%	4.05%
5 años	6.54%	4.45%

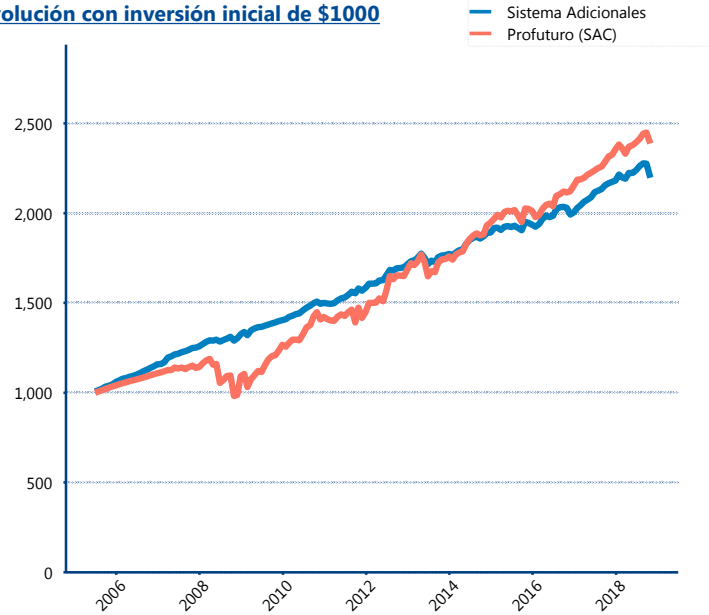
#### Indicador de Rendimiento Neto

N/A

N/A

N/A

#### Evolución con inversión inicial de \$1000



Construido con el precio de la Siefore registrado en la Bolsa Mexicana de Valores

### IV) Medidas de sensibilidad y riesgos

#### Evolución del Plazo Promedio Ponderado

